

RELATÓRIO PARA A GESTÃO

Dezembro de 2025

Centro Social Nossa Sra. das Neves de
Malpica do Tejo

Malpica do Tejo 28 de Março de 2026



ÍNDICE

PRINCIPAIS INDICADORES	5
1. VOLUME DE NEGÓCIOS	5
2. PRINCIPAIS CLIENTES	6
3. PRINCIPAIS FORNECEDORES	7
DEMONSTRAÇÕES FINANCEIRAS	8
1. DEMONSTRAÇÃO DE RESULTADOS	8
2. BALANÇO	9
EVOLUÇÃO RENDIMENTOS E GASTOS	10
1. VOLUME DE NEGÓCIOS	10
1. MENSALIDADES DOS UTENTES/ OUTROS SERVIÇOS	10
1. SUBSÍDIOS, DOAÇÕES E LEGADOS À EXPLORAÇÃO	11
2. OUTROS RENDIMENTOS E GANHOS	11
3. GASTOS COM PESSOAL	13
4. FORNECIMENTOS E SERVIÇOS EXTERNOS	14
STOCK	17
1. COMPRAS	17
2. APURAMENTO DO CMVMC	17
RESULTADO LÍQUIDO DO EXERCÍCIO	18

O Centro Social Nossa Senhora das Neves de Malpica do Tejo, tem como área de negócio principal as actividades de apoio social p/pessoas idosas, c/alojamento, com sede em Estrada de São Bento - Malpica do Tejo, registada com o número de identificação fiscal 502077336.

Pertence à Freguesia de Malpica do Tejo e é uma Instituição Particular de Solidariedade Social, enquadrada em regime de IVA Isenta.

Em conformidade com o que está preceituado nos Estatutos Sociais e nos termos das disposições legais aplicáveis, submetemos à apreciação de V.Exas o Relatório de Gerência/Gestão, o Balanço e as Contas referentes ao ano findo de 2025.



INDÍCES

€ 284 285

Volume de
Negócios

€ 23 249

EBITDA

€ 598

Resultado
Líquido

1%

Margem EBIT%

0%

PRINCIPAIS INDICADORES

1. VOLUME DE NEGÓCIOS

O volume de negócios ascende a € 284 284,60, o que representa um aumento de 3,79% face ao período homólogo do ano anterior.

Tomando por referência o ano transato, o volume de negócios já foi ultrapassado em €10.373,81.

Período	Período Atual	Período Ant. Homólogo	Ano Anterior	Var. Vendas	Diferença
Volume de Negócios	284 284,60	273 910,79	273 910,79	3,79%	10 373,81

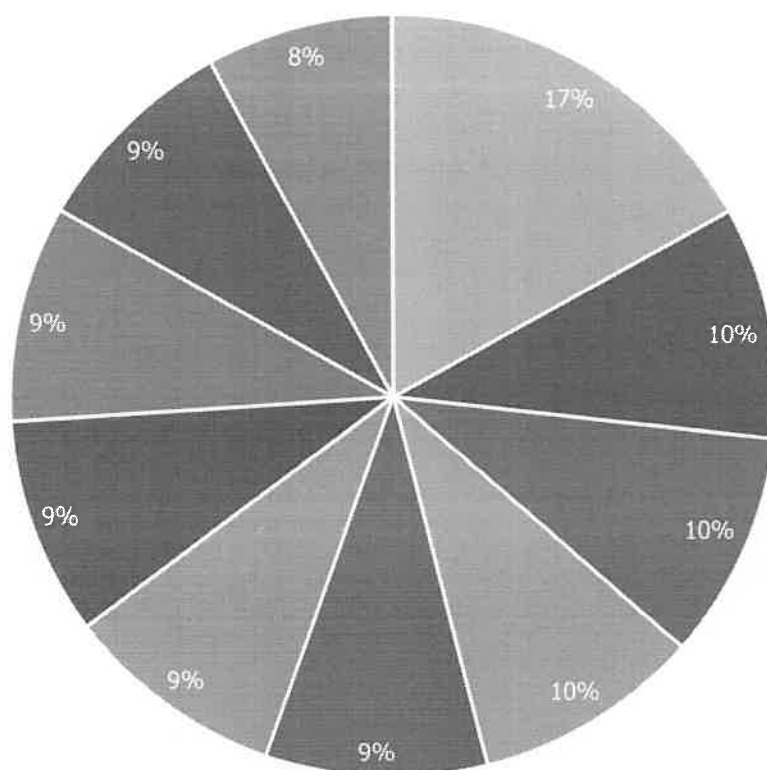
**Valores apresentados sem IVA*



2. PRINCIPAIS CLIENTES/UTENTES

Os principais clientes/Utentes representam 19,37% do valor total do volume de negócios

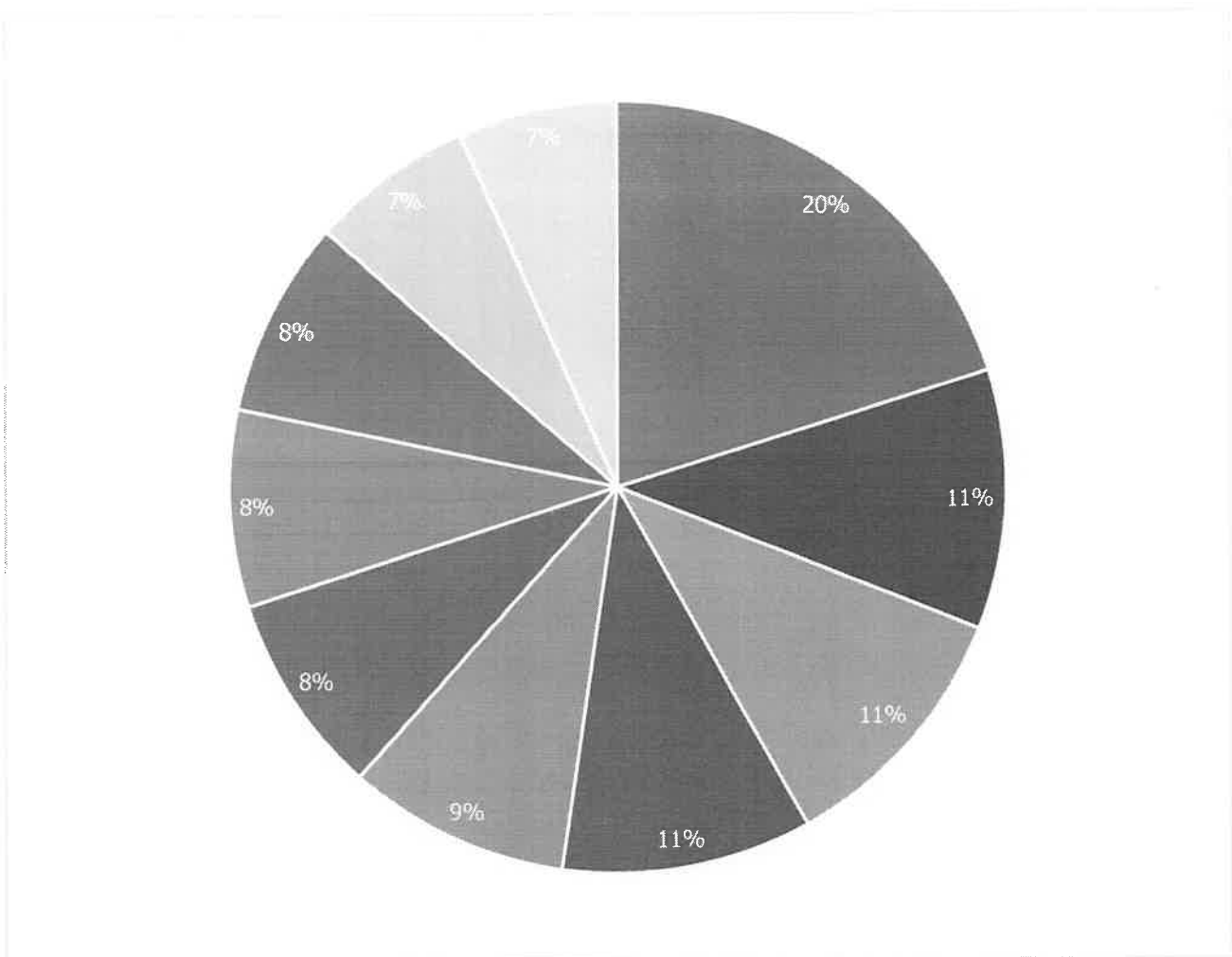
De salientar a Junta de Freguesia de Malpica do Tejo que se evidencia com faturação relativa às refeições escolares no valor de 18 236,00 €.



3. PRINCIPAIS FORNECEDORES

Os principais fornecedores representam 68,27% do valor total das compras.

O fornecedor Tabela Indispensavel - Unipessoal Lda evidencia-se com € 20 173,46 de compras.



DEMONSTRAÇÕES FINANCEIRAS

1. DEMONSTRAÇÃO DE RESULTADOS

Descrição	Ano corrente corrente	Ano anterior anterior
Vendas e serviços prestados	284 284,60	273 910,79
Subsídios, doações e legados à exploração	162 790,22	161 098,34
Variação nos inventários da produção		
Trabalhos para a própria entidade		
Custo das mercadorias vendidas e das matérias consumidas	-71 423,57	-71 299,00
Fornecimentos e serviços externos	-65 029,67	-58 275,91
Gastos com o pessoal	-352 894,52	-346 898,08
Ajustamento de inventários (perdas / reversões)		
Imparidade de dívidas a receber (perdas / reversões)		
Provisões (aumentos / reduções)		
Provisões específicas (aumentos / reduções)		
Outras imparidas (perdas/reversões)		
Aumentos / reduções de justo valor		
Outros rendimentos	65 812,96	68 713,91
Resultado antes de depreciações, gastos de financiamentos e impostos	23 249,43	26 331,09
Gastos / reversões de depreciação e de amortização	-20 802,15	-22 986,35
Resultado operacional (antes de gastos de financiamentos e impostos)	2447,28	3344,74
Juros e rendimentos similares obtidos		
Juros e gastos similares suportados	-1 849,50	-3 164,96
Resultado antes de impostos	597,78	179,78
Imposto sobre o rendimento do período		
Resultado líquido do período	597,78	179,78

2. BALANÇO

Descrição	Ano corrente corrente	Ano anterior anterior
ATIVO		
Ativo não corrente		
Ativos fixos tangíveis	659 233,16	673 151,17
Ativos intangíveis	4784,60	5860,74
Fundadores/ beneméritos /patrocinadores/ doadores/ associados/	10,00	10,00
Investimentos financeiros	5573,11	5573,11
Outros créditos e ativos não correntes	27 832,38	27 832,38
Total ativo não corrente	697 433,25	712 427,40
Ativo corrente		
Inventários	13 745,66	25 968,96
Créditos a receber	9571,19	6786,95
Estado e outros entes públicos	1747,77	1835,27
Diferimentos	9078,27	13 183,86
Outros ativos correntes	907,87	2098,36
Caixa e depósitos bancários	4661,24	6727,02
Total ativo corrente	39 712,00	56 600,42
Total ativo	737 145,25	769 027,82
FUNDOS PATRIMONIAIS E PASSIVO		
Fundos Patrimoniais		
Fundos		
Reservas	698,72	698,72
Resultados transitados	98 715,74	98 535,96
Ajustamentos / outras variações nos fundos patrimoniais	527 462,27	540 385,51
Resultado líquido do período	597,78	179,78
Total fundos patrimoniais	627 474,51	639 799,97
Passivo		
Provisões		
Financiamentos obtidos	38 558,26	51 520,82
Outras dívidas a pagar		
Total passivo não corrente	38 558,26	51 520,82
Passivo corrente		
Fornecedores	31 199,76	16 591,76
Estado e outros entes públicos	14 642,24	14 366,21
Financiamentos obtidos		
Diferimentos		
Outros passivos correntes	25 270,48	46 749,06
Total passivo corrente	71 112,48	77 707,03
Total passivo	109 670,74	129 227,85
Total fundos patrimoniais e passivo	737 145,25	769 027,82

EVOLUÇÃO RENDIMENTOS E GASTOS

1. VOLUME DE NEGÓCIOS

Volumo de Negócios	1º trim 2024trim (N)	1º trim 2025trim (N)	Var. 1º trimtrim	2º trim 2024trim (N)	2º trim 2025trim (N)	Var. 2º trimtrim	3º trim 2024trim (N)	3º trim 2025trim (N)	Var. 3º trimtrim	4º trim 2024trim (N)	4º trim 2025trim (N)	Var. 4º trimtrim
Vendas												
Prestações de Serviços	72.697,50	69.128,65	5,16%	71.678,00	69.936,84	2,49%	63.880,30	67.613,00	5,84%	72.296,10	70.985,00	1,88%
Total Vendas e serviços prestados	72.697,50	69.128,65	5,16%	71.678,00	69.936,84	2,49%	63.880,30	67.613,00	5,84%	72.296,10	70.985,00	1,88%

1. MENSALIDADES DOS UTENTES/ OUTROS SERVIÇOS

O Total desta rubrica foi de 284.284,60€ (duzentos e oitenta e quatro mil, duzentos e oitenta e seis euros e sessenta e seis centavos), deste valor temos a seguinte discriminação:

No Lar as mensalidades correspondem a 205.646,62 € (duzentos e cinco mil, seiscentos e quarenta e seis euros e sessenta e dois centavos).

No Apoio Domiciliário as mensalidades correspondem a 44.389,00€ (quarenta e quatro mil, trezentos e oitenta e nove euros). Referente ao centro dia as mensalidades foram de, 14.414,88€ (catorze mil, quatrocentos e catorze euros e oitenta e oito centavos). Relativamente às refeições escolares atingiram no seu total 14.436,00€ (catorze mil quatrocentos e trinta e seis euros), as deslocações com os utentes foram de 3.080,00 € (três mil e oitenta euros). Os serviços de lavanderia foram de 300,10€ (trezentos euros e dez centavos).

As quotizações correspondem no seu total a 2.018,00 € (dois mil e dezoito euros)

1. SUBSÍDIOS, DOAÇÕES E LEGADOS À EXPLORAÇÃO

O Total desta rubrica foi de 162.790,22€ (Cento e sessenta e dois mil, setecentos e noventa euros e vinte e dois cêntimos), deste valor temos a seguinte discriminação:

As Comparticipações da Segurança Social atingiram um montante global de 162.511,69 € (Cento e sessenta e dois mil, quinhentos e onze euros e sessenta e nove cêntimos), sendo que deste valor 101.964,58€ (cento e um mil, novecentos e sessenta e quatro euros, e cinquenta e oito cêntimos) pertencentes ao lar.

No centro dia as comparticipações correspondem a 11.571,61€ (onze mil, quinhentos e setenta e um euros e sessenta e um cêntimos), e para o apoio Domiciliário as comparticipações foram de 48.975,50€ (quarenta e oito mil, novecentos e setenta e cinco euros e cinquenta cêntimos).

Do Instituto de Segurança Social foram ainda recebidos 278,53€ (Duzentos e setenta e oito euros e cinquenta e três euros).



2. OUTROS RENDIMENTOS E GANHOS

Em relação a outros rendimentos estes atingiram um valor total de 35.317,09€ (trinta e cinco mil trezentos e dezassete euros e nove cêntimos) sendo deste valor, donativos em numerário no valor de 18.047,13€ (dezoito mil, quarenta e sete euros e treze cêntimos), donativos em espécie no total de

6.784,25€ (seis mil, setecentos e oitenta e quatro euros, e vinte e cinco cêntimos), restituição de impostos no montante de 2.526,26€ (dois mil quinhentos e vinte e seis euros e vinte e seis cêntimos) e outras receitas no montante de 7.959,43€ (sete mil, novecentos e cinquenta e nove euros e quarenta e três cêntimos). Segue-se a discriminação dos valores recebidos:

Discriminação dos donativos em numerário:

- Salustrade comércio, importações e distribuição de Medicamentos - 1.800,00€ (Mil e oitocentos euros).
- Junta de Freguesia de Malpica do Tejo – 3.800,00€ (três mil e oitocentos euros).
- Tânia Diogo – 20,00€ (vinte euros)
- Carlos Cabrito – 287,85€ (duzentos e oitenta e sete euros e oitenta e cinco cêntimos)
- Manuel Cardoso – 48,00€ (quarenta e oito euros)
- Dulce Vicente – 41,28€ (quarenta e um euros e vinte e oito cêntimos)
- Maria das Neves Alveirinho – 50,00€ (cinquenta euros)
- Câmara Municipal de Castelo Branco – 12.000,00€ (doze mil euros)

Discriminação dos donativos em espécie:

- Recheio – 976,25€ (novecentos e setenta e seis euros e vinte e cinco cêntimos)
- Fremantlemedia Portugal, S.A (Programa televisão preço certo) – 5.808,00€ (cinco mil oitocentos e oito euros)

Discriminação outras receitas :

Restituição do imposto do IVA – 2.526,26€ (dois mil quinhentos e vinte e seis euros e vinte e seis cêntimos)
Máquina café - 1.862,00€, (mil oitocentos e sessenta e dois euros),
Venda de filhós - 160,00€ (cento e sessenta euros),
livros - 30,00€ (trinta euros)
Caminhada – 1.031,60€ (mil e trinta e um euros e sessenta cêntimos)
Chapéus e sacos – 7,00€ (sete euros)
Produtos do centro - 100,50€ (cem euros e cinquenta cêntimos)
Atividades Extras – 294,00€ (duzentos e noventa e quatro cêntimos)
Evento Sopas da Boda – 1.710,93€ (mil setecentos e dez euros e noventa e três cêntimos)
Mercado de Natal – 1.458,50€ (mil quatrocentos e cinquenta e oito euros e cinquenta cêntimos)
Feira da Azeitona – 1.304,90€ (mil trezentos e quatro euros e noventa cêntimos)

3. GASTOS COM PESSOAL

Os gastos com o pessoal, totalizaram 352.894,52€ (Trezentos e cinquenta e dois mil, oitocentos e noventa e quatro euros e cinquenta e dois cêntimos), sendo 280.755,54€ (Duzentos e oitenta euros, setecentos e cinquenta e cinco euros e cinco cêntimos) de Remunerações/ gastos com o pessoal e o restante 72.138,98€ (setenta e dois mil, cento e trinta e oito euros e oito cêntimos), referente a Encargos Sociais com a segurança social e seguros de acidentes de trabalho.

Gastos com Pessoal	1º trim 2025(€)(N)	1º trim 2024(€)(N-1)	Var. 1º trimestrim	2º trim 2025(€)(N)	2º trim 2024(€)(N-1)	Var. 2º trimestrim	3º trim 2025(€)(N)	3º trim 2024(€)(N-1)	Var. 3º trimestrim	4º trim 2025(€)(N)	4º trim 2024(€)(N-1)	Var. 4º trimestrim
Remunerações órgãos sociais	-	-	-	-	-	-	-	-	-	-	-	-
Remunerações pessoal	56 409,83	62 978,57	-10,43%	63 419,04	72 002,34	-11,92%	74 789,25	66 463,68	12,53%	84 135,27	78 909,88	6,62%
Indemnizações	-	-	-	345,14	-	-	1111,39	1251,50	-11,20%	545,62	-	-
Encargos sobre remunerações	12 241,41	13 454,46	-9,02%	13 793,31	15 450,41	-10,72%	16 214,09	14 125,53	14,78%	18 027,35	17 146,09	5,14%
Seguro acidentes de trabalho	-	-	-	3796,19	3775,38	0,55%	-	-	-	7754,51	-	-
Custos de acção social	-	-	-	-	-	-	-	-	-	-	-	-
Outros gastos com pessoal	-	311,54	-100,00%	-	358,58	-100,00%	-	358,58	-100,00%	312,12	311,54	0,19%
Total Gastos com o pessoal	68 651,24	76 744,57	-10,54%	81 353,68	91 586,71	-11,17%	92 114,73	82 199,29	12,06%	110 774,87	96 367,51	14,95%

4. FORNECIMENTOS E SERVIÇOS EXTERNOS

Em relação às despesas gerais, o total despendido foram, 65.029,67€ (sessenta e cinco mil, vinte e nove euros e sessenta e sete cêntimos).

Nesta Rubrica salientamos um gasto mais elevado como a eletricidade e combustíveis, (gasóleo, Gás e Pellets nova lenha), no valor de 20.418,84€ (vinte mil, quatrocentos e dezoito euros e oitenta e quatro cêntimos), trabalhos especializados, no valor de 21.562,63€ (vinte e um mil, quinhentos e sessenta e dois euros e sessenta e três cêntimos) onde se incluem, serviços com médico, enfermeiro, contabilidade, segurança e higiene, etc... e com a limpeza e higiene um gasto no montante de 10.874,55€ (dez mil, oitocentos e setenta e quatro euros e cinquenta e cinco cêntimos)

Posto e Serviços Externos	1º trim 2025	1º trim 2024	Var. 1º trim	2º trim 2025	2º trim 2024	Var. 2º trim	3º trim 2025	3º trim 2024	Var. 3º trim	4º trim 2025	4º trim 2024	Var. 4º trim
Subcontratos			-			-			-			-
Trabalhos especializados	5184,50	8521,88	-39,16%	5615,07	4614,31	21,69%	5327,86	4613,68	15,48%	5435,20	5213,45	4,25%
Publicidade e propaganda		147,60	-100,00%	250,00	23,50	963,83%			-			-
Vigilância e segurança			-			-	553,50		-			-
Honorários		79,95	-100,00%		21,53	-100,00%			-			-
Comissões			-			-			-			-
Conservação e reparação	262,59	63,14	315,88%	3102,95	457,10	578,83%	248,43		-	851,01	35,89	2271,16%
Outros Serviços Especializados	-27,00		-	2,50		-	14,50		-	20,75		-
Ferramenta utensílio desgaste rápido	96,68	243,56	-60,30%	80,70	47,92	68,40%	145,88	58,71	148,48%	670,36	64,19	944,34%
Livros e documentação técnica			-			-			-			-
Material de escritório/económico	51,66	51,82	-0,31%		33,26	-100,00%	27,00		-	15,12	43,77	-65,46%
Artigos para oferta			-	80,00	25,00	220,00%	30,00		-	20,00		-
Outros materiais		404,16	-100,00%	58,30	145,95	-60,05%	955,01	159,28	499,58%		175,38	-100,00%
Electricidade	3655,14	2762,75	32,30%	1807,32	1720,25	5,06%	3009,09	2706,99	11,16%	2748,23	2823,42	-2,66%
Combustíveis	195,02	687,57	-71,64%	230,00	336,66	-31,68%	290,00	419,88	-30,93%	228,02	240,00	-4,99%
Água	829,07	641,12	29,32%	647,46	880,17	-26,44%	646,24	657,37	-1,69%	748,09	733,32	2,01%
Outros energia e fluidos	537,19	-92,25	-682,32%	1489,66	812,94	83,24%	3356,31	3924,17	-14,42%		-72,40	-100,00%
Deslocações estadas		251,29	-100,00%		301,64	-100,00%	290,84	213,39	36,30%	464,78	335,96	38,34%
Transportes de pessoal			-			-			-			-
Transportes de mercadorias			-			-			-			-

RELATÓRIO PARA A GESTÃO
CENTRO DE DIA DA FREGUESIA DE MALPICA DO TEJO
31/12/2025


	Janeiro	Fevereiro	Março	Abril	Maior	Junho	Julho	Agosto	Setembro	Outubro	Novembro	Dezembro
Deslocações estadas transportes												
Rendas e Alugueres	93,72	93,72		93,72	93,72			93,72	-100,00%	169,31	93,72	80,66%
Comunicação	391,65	423,12	-7,44%	346,45	359,44	-3,61%	350,77	333,31	5,24%	371,54	368,66	-4,40%
Seguros	490,98	852,40	-42,40%	306,39	303,65	0,90%				1257,56	50,58	2386,28%
Royalties e licenças												
Contencioso e notariado										36,00		
Despesas de representação												
Limpeza, higiene e conforto	1025,62	2657,52	-61,41%	1680,84	2199,70	-23,59%	1224,72	2241,98	-45,37%	6943,37	1859,56	273,39%
Outros serviços												
Total Fornecimentos e serviços externos	12 786,82	17 789,35	-28,12%	15 791,36	12 376,74	27,59%	16 472,15	15 422,48	6,81%	19 979,34	11 985,50	66,70%

Form. e Serviços, Emissão mensal	Jan	Fev	Mar	Abr	Mai	Jun	Jul	Ag	Set	Out	Nov	Dez
Subcontratos												
Trabalhos especializados	1449,38	1571,99	2163,13	1582,99	2485,63	870,02	2846,36		1612,48	1831,56	1794,48	1809,16
Publicidade e propaganda												
Vigilância e segurança						250,00			553,50			
Honorários												
Comissões												
Conservação e reparação			262,59	202,95	2900,00	50,71	197,72			799,50	51,51	
Outros Serviços Especializados	1,50	-28,50	-0,00	0,00	2,50	11,50	1,50		1,50	1,50	16,50	2,75
Ferramenta utensilio desgaste rapido	18,98		77,70	53,00	21,40				145,88	28,99	510,26	131,11
Livros e documentação técnica												
Material de escritorio/economato	51,66											
Artigos para oferta				60,00	20,00		15,00			9,87		5,25
Outros materiais					58,30		699,87			0,00		
Electricidade	1456,67	1260,84	937,63	576,93	544,36	1169,38	1031,02	808,69		749,32	756,10	1242,81
Combustíveis	59,98	40,00	95,04	60,00	70,00	60,00	130,00	100,00		59,01	60,00	109,01
Água	326,86	237,93	264,28	255,50	164,42	234,31	234,31	177,62		252,29	243,51	252,29
Outros energia e fluidos	537,19	0,00	0,00	738,83	12,00	151,96	-0,00	3206,35		-0,00	-0,00	-0,00
Deslocações estadas							126,92	163,92			313,61	151,17
Transportes de pessoal												
Transportes de mercadorias												
Deslocações estadas transportes												

RELATÓRIO PARA A GESTÃO
CENTRO DE DIA DA FREGUESIA DE MALPIÇA DO TEJO
31/12/2025

Rendas e Alugueres	31,24	31,24	31,24	31,24	31,24	31,24	31,24	31,24	31,24	138,07	31,24	8459,50
Comunicação	110,04	169,99	116,79	112,02	116,79	121,96	112,02	116,79	127,18	127,57	116,79	3402,14
Seguros		490,98									20,54	1237,02
Royalties e licenças											36,00	
Contencioso e notariado												
Despesas de representação												
Limpeza, higiene e conforto	265,73	352,21	655,64	407,68	261,13	764,07	840,28	327,23	57,21	1129,80	2411,43	3402,14
Outros serviços												
Total Fornecimentos e serviços externos	4309,23	4126,68	4640,26	4350,91	6681,35	4469,75	3765,26	5720,95	6985,94	5127,09	6392,75	8459,50

Título do Gráfico



STOCK

1. COMPRAS

O Valor do Custo das mercadorias e das Matérias - primas fixou-se em € 840192,98

COMPRAS	Janeiro	Fevereiro	Março	Abril	Maió	Junho	Julho	Agosto	Setembro	Outubro	Novembro	Dezembro	Total
Mercadorias	4736,94	4863,08	5085,33	4206,80	5233,78	5179,17	4381,93	4414,93	5543,11	5103,36	4064,69	5410,90	58 224,02
Mat. Primas	25 968,96												25 968,96
Prod. Acabados													
Subprodutos													
Total Compras	30 705,90	4863,08	5085,33	4206,80	5233,78	5179,17	4381,93	4414,93	5543,11	5103,36	4064,69	5410,90	84 192,98

2. APURAMENTO DO CMVMC

CMVMC	2025	2024
Ex. Inicial		25 968,96
Compras		58 224,02
Variação Produção		976,25
Ex. Final		-13 745,66
CMVMC	71 423,57	34 631,22

RESULTADO LÍQUIDO DO EXERCÍCIO

O Valor do Custo das Matérias Consumidas, fixou-se em 71 423.57€ (Setenta e um mil quatrocentos e vinte e três euros e cinquenta e sete cêntimos)

Assim,

Pelo exposto, podemos constatar que o Resultado Líquido Apurado foi Positivo em **597,78 €** (quinhentos e noventa e sete euros e setenta e oito cêntimos).

Assim sendo, o caminho a seguir deverá ser de uma gestão equilibrada, contudo não perdendo a perspetiva do crescimento desta instituição, por forma a garantir a sua sustentabilidade no futuro.

Perante o exposto, esperamos merecer a vossa aprovação.

Malpica do Tejo, 28 de março de 2026

A GERÊNCIA

Carlos Manuel Correia Cabrita

Custo Médio Por utente nas Variadas Valências

2025

Custos operacionais – 510.149,91 €

(Contas 61; 62; 63; 64)

Valências :

Lar – 55% - (280.582,45) – Utentes 20

Custo médio por utente – 1.169,09€ /mês

Apoio Domiciliário – 35% - (178.552,46) – Utentes 16

Custo médio por utente – 929.96 €/mês

Centro de Dia- 10% - (51.014,99) – Utentes 5

Custo médio por utente – 850,25€/mês

Rendimento Médio Por utente nas Variadas Valências

2025

Ganhos operacionais – 447.074,82 €

(Contas 71; 72; 75)

Valências :

Lar – 55% - (245.891,15€) – Utentes 20

Ganho médio por utente – 1.024,54€ /mês

Apoio Domiciliário – 35% - (156.476,19) – Utentes 16

Ganho médio por utente – 814,98 €/mês

Centro de Dia- 10% - (44.707,48) – Utentes 5

Ganho médio por utente – 745.12 €/mês

Diferença entre os ganhos e os custos
médio por utente nas 3 Valências

2025

Diferença entre os ganhos e os custos (-63.075,09 €)

Valências :

Lar – 55% (-34.691,30) – Utentes 20

Saldo médio por utente – (-144,55€) / mês

Apoio Domiciliário – 35% (-22.076.28) – Utentes 16

Saldo médio por utente – (-114,98€) / mês

Centro de Dia- 10% (-6.307,51) – Utentes 5

Saldo médio por utente – (-105,12€) / mês

ANEXOS

Balço em 31 de dezembro de 2025

(em euros)

Rubrica	Notas	2025	2024
ATIVO			
Ativo não corrente			
Ativos fixos tangíveis		659.233,16	
Bens do património histórico e cultural			
Ativos intangíveis		4.784,60	
Investimentos financeiros		5.573,11	
Fundadores/ beneméritos /patrocinadores/ doadores/ associados/ membros		10,00	
Outros créditos e ativos não correntes		27.832,38	
Total ativo não corrente		697.433,25	
Ativo corrente			
Inventários		13.745,66	
Créditos a receber		9.571,19	
Estado e outros entes públicos		1.747,77	
Fundadores/ beneméritos /patrocinadores/ doadores/ associados/ membros			
Diferimentos		9.078,27	
Outros ativos correntes		907,87	
Caixa e depósitos bancários		4.661,24	
Total ativo corrente		39.712,00	
Total ativo		737.145,25	
FUNDOS PATRIMONIAIS E PASSIVO			
Fundos Patrimoniais			
Fundos			
Excedentes técnicos			
Reservas		698,72	
Resultados transitados		98.715,74	
Excedentes de revalorização			
Ajustamentos / outras variações nos fundos patrimoniais		527.462,27	
Resultado líquido do período		597,78	
Dividendos antecipados			
Interesses que não controlam			
Total fundos patrimoniais		627.474,51	
Passivo			
Passivo não corrente			
Provisões			
Provisões específicas			
Financiamentos obtidos		38.558,26	
Outras dívidas a pagar			
Total passivo não corrente		38.558,26	
Passivo corrente			
Fornecedores		31.199,76	
Estado e outros entes públicos		14.642,24	
Fundadores/ beneméritos /patrocinadores/ doadores/ associados/ membros			
Financiamentos obtidos			
Diferimentos			
Outros passivos correntes		25.270,48	
Total passivo corrente		71.112,48	
Total passivo		109.670,74	
Total fundos patrimoniais e passivo		737.145,25	

Carla Isabel Corvo
D. Inês Regal Lourenço
 (Administração)


Madalena Alves
 (Contabilista Certificado)

CC - 27577

Demonstração dos resultados por naturezas em 31 de dezembro de 2025

(em euros)

Rendimentos e Gastos	Notas	2025	2024
Vendas e serviços prestados		284.284,60	
Subsídios, doações e legados à exploração		162.790,22	
Varição nos inventários da produção			
Trabalhos para a própria entidade			
Custo das mercadorias vendidas e das matérias consumidas		(71.423,57)	
Fornecimentos e serviços externos		(65.029,67)	
Gastos com o pessoal		(352.894,52)	
Ajustamento de inventários (perdas / reversões)			
Imparidade de dívidas a receber (perdas / reversões)			
Provisões (aumentos / reduções)			
Provisões específicas (aumentos / reduções)			
Outras imparidas (perdas/reversões)			
Aumentos / reduções de justo valor			
Outros rendimentos		65.812,96	
Outros gastos		(290,59)	
Total resultado antes de depreciações, gastos de financiamentos e impostos		23.249,43	
Gastos / reversões de depreciação e de amortização		(20.802,15)	
Total resultado operacional (antes de gastos de financiamentos e impostos)		2.447,28	
Juros e rendimentos similares obtidos			
Juros e gastos similares suportados		(1.849,50)	
Total resultado antes de impostos		597,78	
Imposto sobre o rendimento do período			
Total resultado líquido do período		597,78	


 (Administração)


 (Contabilista Certificado)
 CC - 27577